



Anjo da Vida

Guincho Hidráulico Dobrável Anjo da Vida

O guincho hidráulico **Anjo da Vida** foi desenvolvido especialmente para todo tipo de transferência de acamados em hospitais e casas particulares, prevenindo possíveis lesões relacionadas à transferência, visando sempre o conforto e dignidade dos usuários.



- Dobrável
- Certificado pela ANVISA*
- Pistão Hidráulico
- Estrutura em aço carbono
- Abertura ajustável
- Robusto
- Prático



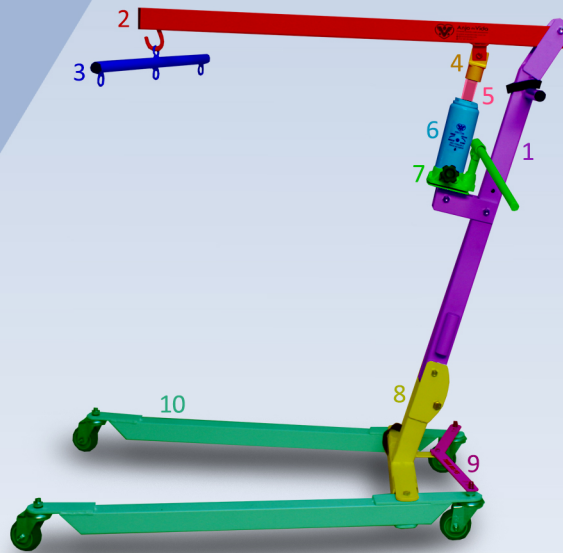
* Reg. ANVISA: 81969700001

Características

Feito de estrutura tubular em aço carbono, o sistema é dobrável através de pinos e travas, pintura eletrostática com rodízios giratórios de três polegadas. O sistema hidráulico é composto de um fuso e um pistão hidráulico de acionamento manual e tem a função de levantar ou baixar suavemente o braço do Guincho Hidráulico Anjo da Vida, permitindo levantar e reposicionar.




Anjo da Vida




- 1 Torre
- 2 Braço
- 3 Suporte do cesto
- 4 Apoio articulado
- 5 Fuso do pistão
- 6 Pistão hidráulico
- 7 Acionador do pistão
- 8 Base
- 9 Trava dos pés
- 10 Pés

Passo 1:




1
Retire o pino de travamento da torre.



2
Leve-a até a posição correta. (Até o final do movimento)






3
Trave a torre, re-
colocando o pino de
travamento



4
Certifique-se de que a
torre esteja alinhada
com a base

Passo 2:

Solte as travas dos pés, selecione uma das 3 posições de regulagem de abertura, utilize o parafuso do rodízio traseiro para travar a abertura. Certifique-se de utilizar a mesma posição em ambos os lados.



Passo 3:

Solte o fuso do pistão hidráulico e articule o braço, casando a ponta do fuso no apoio articulado,garantindo o perfeito encaixe e alinhamento, dando mais segurança à utilização.



Funcionamento do Pistão hidráulico:

Levantando o pistão

Certifique que o manípulo do pistão está na posição fechada, girando-o no sentido horário, feito isso, utilize o cabo de acionamento para movimentar o acionador, fazendo o movimento completo, de cima à baixo, elevando-o até a posição desejada



Abaixando o pistão

Gire lentamente o manípulo no sentido anti-horário controlando com cuidado a descida do guincho (É preciso ter peso na extremidade do braço). Após o uso, descer o pistão até o final para mantê-lo protegido dentro da estrutura. Feche o manípulo, girando o mesmo no sentido horário.



Posicionando o cesto:

Posicione o cesto embaixo do paciente, com a ponta 1 embaixo da cabeça, pontas 4 e 5 passando por baixo e pela parte interior das pernas. Prenda as pontas 4 e 5 no gancho central do suporte do cesto. Prenda a parte dos ombros, 2 e 3, nos ganchos das extremidades do suporte do cesto. A parte da cabeça, prenda no mosquetão dos ombros 2 e 3.



Cesto Conforto: Resistente e prático



	Montado	Dobrado
Altura mínima	83cm	--
Altura máxima	175cm	50cm
Largura mínima	73cm	--
Largura máxima	120cm	50cm
Comprimento	110cm	110cm
Carga máxima	150kg	--
Peso	30kg	30kg

RM dos Santos Equipamentos Anjo da Vida
CNPJ: 29.650.325/0001-74
IE:392282117110
Av. Mississipi - Jardim Flórida - Jacaré, SP

www.anjodavida.com.br
@rmsanjodavida
(12)98138-7051